






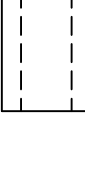

 BIURO STUDIÓW I PROJEKTÓW LEŚNICTWA 90-508 Łódź, ul. Górska 112	Data 05.2022 r.
Temat: Projekt wykonawczy budowy drogi leśnej DP nr 1	Skala 1:500
Obiekt: Droga leśna dojazd odcinowy nr 1 Nadlesnictwo Łaberskie	
Forma: Drogowa	Nr rys. 3.6
Tytuł rysunku: Projekt Zagospodarowania Terenu	
mgr inż. Jan Marek	mgr bud. nr 236/85/WL
Podpis	

LEGENDA

- 
- 
- 

Oś drogi

Krawężń jezdni

Krawężń pobocza

Nawierzchnia z mieszanki
kruszywa niezwiązane
wg.rys.2

Pobocza o szer.0,75m

Krawężń jezdni
istniejąca

Granica robót ziemnych

